



## İSPANYA ÜLKE RAPORU



## DEVREK TİCARET VE SANAYİ ODASI AĞUSTOS 2020

\* Bu Rapor T.C. TİCARET BAKANLIĞI (<https://ticaret.gov.tr/>)  
sayfasındaki veriler derlenerek hazırlanmıştır.

## 1. GENEL BİLGİLER

### Başlıca Sosyal Göstergeler

Resmi Adı	İspanya Krallığı (Reino de España)
Nüfus	47,15 milyon (IMF-2021 tahmini)
Dil	İspanyolca (resmi dil), Katalanca, Baskça, Galisyaca. Özerk yönetimlerde yerel dil, ikinci resmî dil olarak kabul edilebilmektedir.
Yüzölçümü	504.782 km <sup>2</sup>
Başkent	Madrid
Başlıca Şehirleri	Barcelona, Valencia, Sevilla, Zaragoza, Malaga
Yönetim Şekli	Parlamentar demokrasiye dayalı monarşi
Devlet Başkanı	Kral VI. Felipe
Para Birimi	Avro (€)

**Üyesi Olduğu Başlıca Uluslararası Kuruluşlar:** AB, BM ve bağlı kuruluşları, NATO, Avrupa Konseyi, OECD, AGİT, Akdeniz İçin Birlik (AİB), İber-Amerika Devletleri Örgütü (OEI)

### Coğrafi Konum

Yüzölçümü 504.782 km<sup>2</sup> olan İspanya, Avrupa Birliği'nin ve Batı Avrupa'nın Fransa'dan sonra en büyük ikinci ülkesi olarak Avrupa kıtasının güneybatısında bulunan İber Yarımadası'nda yer almaktadır. Bu yarımadanın dışında Akdeniz'deki Balear Adaları, Afrika'nın kuzeyindeki Ceuta ve Melilla şehirleri ve Atlantik Okyanusu'ndaki Kanarya Adaları da İspanya ulusal sınırları içindedir. İspanya batıda yine İber Yarımadası'nda bulunan Portekiz, kuzeyde Fransa ve güneyde Birleşik Krallık'a bağlı Cebelitarık ile komşudur.

Ülkenin başlıca şehirleri, başkent Madrid, Barcelona, Valensiya, Seville, Zaragoza ve Malaga'dır.

Batı Avrupa'nın neredeyse en geniş topraklarına ve en az nüfus yoğunluğuna sahip ülkesi olan İspanya'da iklim ve coğrafya oldukça değişken bir yapı sergilemektedir. Deniz seviyesinden 610 metre yüksekte olan Meseta Platosu, gerek çorak toprakları gerekse kötü iklim koşullarından dolayı Avrupa'nın en verimsiz alanlarından biridir. Bununla beraber, başkent Madrid ekonomik olmaktan çok politik nedenlerle bu platonun merkezine kurulmuştur. Ülke nüfusu ve ekonomik faaliyetler çoğunlukla ülkenin sahil bölgelerinde ve ülkeyi kesen iki önemli nehrin etrafındaki vadilerde yoğunlaşmıştır. Bu nehirler kuzeyde Ebro ve güneyde Guadalquivir nehirleridir. Ebro nehri, Akdeniz'e dökülürken denizciliğe elverişli tek nehir olan Guadalquivir, Sevilla şehrinden geçer.

Avrupa'da İsviçre'den sonra ikinci en dađlık lke olan İspanya'da, plato ve yksek ovaları evreleyen dađların batı kesimleri hari, yarımadaanın beşte ikisinden fazlasını sıradadađlar kuşatır. lkenin kuzeybatı blgesinde Kuzey Atlantik etkisiyle yađışlar bol ve iklim ılımandır. Akdeniz sahillerinde ise kışlar ılık ve yađışsız, yazlar sıcak geer. Kuzey dođu sahillerinde yaz yađışları yeterli dzeydeyken gney dođu sahillerinde yađışların yetersizliđi zellikle meyve retiminin yođun olduđu bu blgede sulama sistemlerine başvurulmasını gerektirmektedir. Guadalquivir nehrinin geniř tarım alanları sađladıđı gney İspanya'da da yađışların az olmasından dolayı sık sık kuraklıklar yařanmaktadır. lkenin i kısımlarında ve 1.200 metreyi ařan dađlık kesimlerde kara iklimi yařanır. Diđer taraftan, Kanarya Adaları'nda tropikal bir iklim hakimdir.

## **Siyasi ve İdari Yapı**

İspanya'nın ynetim řekli parlamenter demokrasiye dayalı monarřidir. Devlet bařkanı Kral Felipe VI.'dır. nceki Kral I. Juan Carlos, Haziran 2014'te tahttan feragat ettiđini aıklamıř ve yerine ođlu VI. Felipe gemiřtir. Kral'ın yetkileri byk lde semboliktir. Esas yetki Kral'ın atadıđı Hkmete aittir. Ancak, Kral, yasama organını feshetme ve Anayasa'da belirtilen kořullarda halkoyuna bařvurma yetkisine sahiptir.

Yasama, Temsilciler Meclisi (Congreso de los Diputados) ve Senato (Senado) olmak zere İki Kamaralı Ulusal Meclis (Cortes Generales)'ten oluřmaktadır. Yrtme Bařbakan ve Bakanlar Kurulu tarafından gerekleřtirilmektedir.

İki kamaralı İspanya Meclisi, 350 seilmiř milletvekili (Kongre/alt kanat) ve 266 senatrden (Senato/st kanat - 208'i dođrudan seilmiř, 58'i blgesel temsilci olarak atanmıř) oluřur. lkede her drt yılda bir seim yapılır. Bařbakan Kongre tarafından seilmektedir.

General Franco'nun, 1975 yılındaki lmne kadar sren diktatrlđnn ardından İspanya'nın ilk demokratik seimleri Haziran 1977'de gerekleřtirilmiřtir. lkede en son genel seimler 10 Kasım 2019 tarihinde gerekleřtirilmiřtir. 26 Mayıs 2019 tarihinde ise Avrupa Parlamentosu seimleri ile zerk ynetimler ve belediye seimleri eř zamanlı olarak gerekleřmiřtir.

lke; kentler, eyaletler ve zerk blgelere ayrılmıřtır. İspanya'da idari aıdan 17 zerk blge (Endls, Aragon, Asturya, Kastilya-La Mancha, Valensiya, Extremadura, Galiya, Rioja, Madrid, Murcia, Navarra, Balear Adaları, Bask lkesi, Kanarya Adaları, Kantabriya, Kastilya ve Leon ve Katalunya) ile Kuzey Afrika kıyısında 2 zerk řehir (Ceuta ve Melilla) bulunmaktadır. Yedi zerk blgenin her biri (Asturias, Balearic Adaları, Cantabria, La Rioja, Madrid, Murcia, ve Navarre) aynı zamanda bir ildir. Her zerk blge kendi yasalarını uygular. Devlet bunları tanımanın yanı sıra kendi yasal dzenlemesinin bir parası olarak korumaktadır.

## Nüfus ve İstihdam

İspanya Ulusal İstatistik Ofisi (INE-<https://ine.es/en>)'nin 28 Ocak 2021 tarihinde yayınladığı verilere göre ülke nüfusu 1 Temmuz 2020 itibarı ile 47.351.567'dir. Yabancı nüfus 5.326.089'dur. Ülkeye yönelik göçler İspanya'nın nüfus profilini hızla değiştirmektedir. Ülkedeki yabancı nüfus 2013 yılından bu yana ilk kez 5 milyonu aşmıştır. Ülkede en fazla nüfusu bulunan başlıca ülkeler sırası ile Fas, Romanya, Birleşik Krallık, Kolombiya, İtalya, Venezüella, Çin, Almanya, Ekvador ve Bulgaristan'dır. Nüfusun 23,2 milyonu erkek, 24,1 milyonu ise kadındır.

IMF verilerine göre ülke nüfusu 2021 yılında tahmini olarak 47,15 milyon olacaktır.

Ülke nüfusunun 2032/2033 yıllarında 49 milyona ulaşması beklenmektedir.

Beklenen yaşam süresi erkeklerde 80,3, kadınlarda 85,5'tir.

Nüfus ülke içinde eşit olmayan bir şekilde dağılır, büyük şehirlerde ve kıyı şeridinde yoğunlaşmıştır. Nüfusun % 80'i kentsel alanlarda yaşamaktadır. Başlıca kentler başkent Madrid, Barselona ve Valensiya'dır. En kalabalık bölge 8,5 milyon nüfus ile Endülüs bölgesidir. Endülüs bölgesini, 7,66 milyon nüfus ile Katalunya bölgesi, 6,76 milyon nüfus ile Madrid bölgesi, 5 milyon nüfus ile Valensiya bölgesi takip etmektedir.

İspanya, Batı Avrupa'nın en geniş arazili ve en düşük nüfus yoğunluğuna sahip ülkelerinden biridir. Nüfusun dağılımı, ülkedeki ekonomik ve siyasi dengeleri belirlemede önemli rol oynamaktadır.

Ülke topraklarının % 59,54'ü doğal alan, % 36,47'si tarımsal alanlardan oluşmaktadır.

6-16 yaşları arasındaki çocuklar için eğitim zorunludur. Üniversite öğrencilerinin sayısı ise sürekli artış göstermektedir. Ülkede toplam 73 üniversite bulunmakta olup, bunların 23 tanesi özeldir. Öğrencilerin %90'ı devlet üniversitelerine devam etmektedir.

Ülke nüfusunun % 70'i Katolik'tir. Ülke genelindeki resmi dil İspanyolca (Kastilyano)'dır. Ancak Katalanca, Baskça ve Galiçyaca da özerk bölgelerde (Katalunya, Bask Bölgesi, Galiçya, Valensiya, Navarra ve Balear Adaları) resmi dil olarak kullanılmaktadır. Bununla birlikte Valensiya Bölgesi'nde Katalanca'nın bir bask lehçesi olan Valensiyaca konuşulmaktadır.

İspanya'da yapısal olarak yüksek işsizlik söz konusudur. 2008-2013 ekonomik krizi nedeni ile ülkedeki işsizlik 2013 yılında % 27'lere kadar yükselmiştir. Ancak, INE verilerine göre 2020 yılının son çeyreği itibarı ile ülkede işsizlik oranı % 16,13'e gerilemiştir.

IMF'ye göre ülkedeki işsiz sayısının toplam işgücüne oranının 2021 yılında % 16,8 olacağı ve İspanya'nın işsizliğin yüksek olduğu ülkeler arasında 8. sırayı alacağı tahmin edilmektedir.

Çalışan nüfusun yaklaşık % 77'si hizmet sektöründe, yaklaşık % 12'si ise sanayi sektöründe istihdam edilmektedir.

## Doğal Kaynaklar

İklim ve fiziksel özellikleri Akdeniz kıyılarında ve adalarda dinamik bir turizm sektörüne katkıda bulunmaktadır. Ülke topraklarının yaklaşık% 10'u verimli, % 45'i orta verimlilikte, % 35'i düşük verimlilikte ve verimsiz, % 10'u kayalıktır. Yağışların az ve düzensiz olduğu Akdeniz kıyılarında kullanılan yoğun tarım tekniklerinin de etkisi ile toprak erozyonu ülkenin en önemli çevre sorunlarından biri haline gelmiştir. Ülke topraklarının % 30'u ekilebilir alan, % 8'i daimi ekilen alan, % 13'ü çayır ve mera ve % 33'ü de ormanlarla kaplıdır.

İspanya önemli petrol ve gaz kaynaklarına sahip olmamakla birlikte Batı Avrupa'nın mineral doğal kaynaklar açısından en zengin ülkesi konumundadır. Demir-dışı ve kıymetli metal üretiminde Avrupa'nın en önemli üreticisidir. 100'e yakın mineral ve maden rezervinin bulunduğu İspanya bunlardan 18'inde önemli miktarda üretim yapmaktadır. Bu metal ve mineraller; bakır, altın, demir, kurşun, çinko, alüminyum, magnezyum, civa, potasyum, flor, bentonit, kükürt, deniz ve kaya tuzu, kalay, kireçtaşı, tungsten ve kuvarsdır. Ülkenin kömür madenleri ve demir cevheri yatakları kuzeyde (Asturya, Kantabriya ve Bask), önemli civa rezervleri güneybatıda Almaden yakınlarında ve bakır ve kurşun yatakları da Endülüs'te bulunmaktadır. Asturya'daki altın madeni Avrupa'daki en büyük altın madenlerinden biridir. İspanya aynı zamanda granit ve mermerde dünyanın önde gelen üretici ve ihracatçılarından biridir.

İspanya, petrol ve doğal gaz ihtiyacının % 99'u ve kömür ihtiyacının % 70'i için ithalata bağımlı bir ülkedir.

İspanya, yenilenebilir enerji alanında dünyanın da önde gelen ülkelerinden biridir. 2030 için Ulusal Enerji ve İklim Planı üzerinde çalışmaktadır. Bu plan çerçevesinde, 2030 yılı itibarı ile ülkenin yenilenebilir enerji kaynaklarının İspanya'nın toplam enerji üretimindeki payının % 42'ye çıkarılması hedeflenmektedir. AB genelinde söz konusu hedef yalnızca % 10'dur. Ana hedef, bu payın 2050 yılında % 100 olmasıdır. Ayrıca ülke, sera gazı emisyonunun 1990 yılı seviyelerine göre % 20-21 oranında azaltılmasını hedeflemektedir. Tüm bu hedeflerin gerçekleştirilmesi ile birlikte ülkenin enerji verimliliği 2030 yılına kadar % 39,6 artmış olacaktır.

Doğal kaynaklar "Regalia İlkesi" düzenlemesi çerçevesinde devletindir. 21 Temmuz 1973 tarihli Madencilik kanunu ve 7 Kasım 1998 tarihli "Hidrokarbon Kanunu" mineral

endüstrisini düzenlemektedir. Sanayi Ticaret ve Turizm Bakanlığı bünyesinde bulunan Enerji Politikası ve Madencilik Genel Müdürlüğü söz konusu kanunları uygulamaktadır. İspanya Madencilik ve Jeoloji Enstitüsü başlıca madencilik kuruluşlarından. 2002 ve 2004 yıllarında sektördeki devlet ve özel sektör monopollerinin aşamalı olarak kaldırılması ve liberalleşme yönünde önemli düzenlemeler yapılmıştır.

## 2. GENEL EKONOMİK DURUM

### Temel Ekonomik Göstergeler

	2019	2020	2021*	2022*	2023*	2024*	2025*
GSYİH (Cari Fiyatlar - milyar \$)	1.394	1.278	1.462	1.571	1.645	1.716	1.769
GSYİH Büyüme (Sabit Fiyatlar -%)	2,0	-11,0	6,4	4,7	2,8	2,4	1,4
Kişi Başına Düşen Milli Gelir (Cari Fiyatlar - \$)	29.586	27.132	30.996	33.176	34.589	35.950	36.928
Tüketici Fiyat Enflasyonu (ort, %)	0,7	-0,3	1,0	1,3	1,5	1,6	1,7
Cari Ödemeler Dengesinin GSYİH'ya Oranı (%)	2,1	0,7	1,0	1,9	1,8	1,8	1,6
Devletin Genel Net Borçlanmasının GSYİH'ya Oranı (%)	82,2	102,3	104,5	104,3	104,8	104,9	106,1
Toplam Yatırımların GSYİH'ya Oranı (%)	20,8	20,2	20,3	21,2	21,5	21,8	21,5
İşsizliğin Toplam İşgücüne Oranı (%)	14,1	15,5	16,8	15,8	15,0	14,5	14,4
Nüfus (milyon)	47,1	47,11	47,15	47,36	47,55	47,73	47,91

Kaynak: IMF

\*: Tahmin

IMF verilerine göre İspanya 2021 yılı itibarı ile tahmini olarak yaklaşık 1,5 trilyon dolarlık GSYİH'sı ve 47 milyonluk nüfusu ile 195 ülke arasında dünyanın 14. büyük ekonomisidir.

İspanyol ekonomisi 2008 yılının ikinci yarısında resesyona girmiş, 2013'ün üçüncü çeyreğinde resesyon sona ermiştir. 2011-2013 döneminde hükümet tarafından alınan bütçe açığının azaltılması, işgücü yasası, kamu hizmetleri ve finansal sektör reformuna yönelik önlemler sonrasında İspanya diğer Avrupa ülkelerine kıyasla çok daha rekabetçi hale gelmiştir. İhracatta ve turizm gelirlerinde rekor seviyelere ulaşılması ve yanı sıra canlanan iç tüketim İspanya ekonomisinin yeniden olumlu bir görünüme kavuşmasını sağlamıştır. GSYİH artış hızı 2015-2017 arasında üç yıl üst üste en az % 3 olmuştur. Ülke ekonomisi 2018 ve 2019'da sırasıyla % 2,4 ve % 2,0 büyümüştür.

Covid-19 pandemisinin ülke ekonomisi üzerinde çok olumsuz etkileri olmuştur. IMF'ye göre ülke GSYİH'sı 2020 yılında tahmini olarak % 11 daralmıştır. 2021 yılında yeniden toparlanma etkisi ile GSYİH'nın % 6,4 oranında büyüyeceği tahmin edilmektedir.

İspanya, 2021 yılında cari fiyatlara göre 30.996 dolarlık kişi başına düşen milli gelir ile dünyada 33. sırada yer almaktadır.

İspanya, hizmet sektörü temelli bir ekonomiye sahiptir. Dünya Bankası'na göre 2019 yılında ülkenin GSYİH'sı içinde tarım sektörünün payı % 3, sanayinin % 20 ve hizmetler sektörünün % 68'dir.

Diğer Batı Avrupa ülkeleri gibi İspanya ekonomisi de 2. Dünya Savaşı'nın ardından bir dönüşüm sürecine girmiş, bu süreçte tarım sektörünün önemi azalırken hizmet sektörünün önemi giderek artmış ve bu sektör ekonominin hakim sektörü haline gelmiştir. Perakendecilik, turizm, bankacılık ve telekomünikasyon sektörleri ekonomik faaliyetin en önemli unsurlarındandır. Turizm geleneksel olarak ülkenin en önemli sektörlerinden biridir. Ülke, 2019 yılında 83,5 milyon yabancı ziyaretçi tarafından ziyaret edilmiştir. Turizmden elde edilen gelir bakımından dünyada ABD'den sonra ikinci sıradadır. Diğer taraftan GSYİH'nin %20'lik kısmını oluşturan sanayi sektörü ekonomideki önemini korumaktadır.

Katalunya, Madrid, Endülüs, Valensiya en çok sanayileşmiş bölgelerdir.

Otomotiv sektörü ülke ekonomisinde lokomotif sektördür. Otomotiv, GSYİH'nin %10'unu, ihracatın ise % 17'sini kapsamaktadır. Ülkede yıllık 2,8 milyon adet araç üretilmektedir. 10 özerk bölgede 17 otomotiv fabrikası ve 3.000 yan sanayi firması bulunmaktadır. Avrupa'nın 2., dünyanın 9. en büyük motorlu taşıt üreticisidir. Toplam cirosu 103 milyar avrodur. Ülke, otomotiv üretiminin % 82'sini ihraç etmektedir. Covid-19 nedeniyle oluşan pazar daralmasından en fazla etkilenen sektör otomotivdir. Bu nedenle, ülke ekonomisi Covid-19 pandemisinden çok etkilenmiştir.

Havacılık sanayi diğer bir önemli sektördür. Dünyadaki ticari hava taşıtlarının yarısı İspanyol teknolojisi kullanmaktadır. Boeing'in Ar-Ge merkezi İspanya'dadır. 11,8 milyar avro cirosu ile Avrupa'da 5. sıradadır.

İspanya, yenilenebilir enerjide dünyada ilk sıradadır. Sektör, gelecekte teşviklerle daha da ilerleyecektir. Rüzgar enerjisinde de ileridir. ABD'de yatırımları bulunmaktadır. Toplam enerji ihtiyacının % 42'sinin yenilenebilir enerjiden karşılanması 2030 yılı hedefidir.

Kimya sanayi, GSYİH'nin %12'sini karşılamaktadır. Plastik, eczacılık ürünleri, temizlik malzemeleri ve boyalar önde gelmektedir.

Tarım ve gıda işleme de önemli bir sektördür. Dünyanın en büyük zeytin ve zeytinyağı üreticisidir. Dünyanın üçüncü büyük meyve-sebze üreticisidir. Katalunya bölgesi gıda işleme alanında önde gelmektedir. Gıda işleme sanayi toplam sanayi üretiminin % 20'sini kapsamaktadır.

Müteahhitlik hizmetleri de çok önemli bir sektördür. Altyapı sektöründe dünyada birinci sıradadır. Türkiye ile İspanya inşaat alanında birbirine rakip ülkelerdir. Ancak bu rekabet dünyanın farklı bölgelerindedir. İspanya Latin Amerika bölgesinde rekabet üstünlüğüne sahiptir. Bu nedenle bölgesel işbirliği imkanları mümkündür.

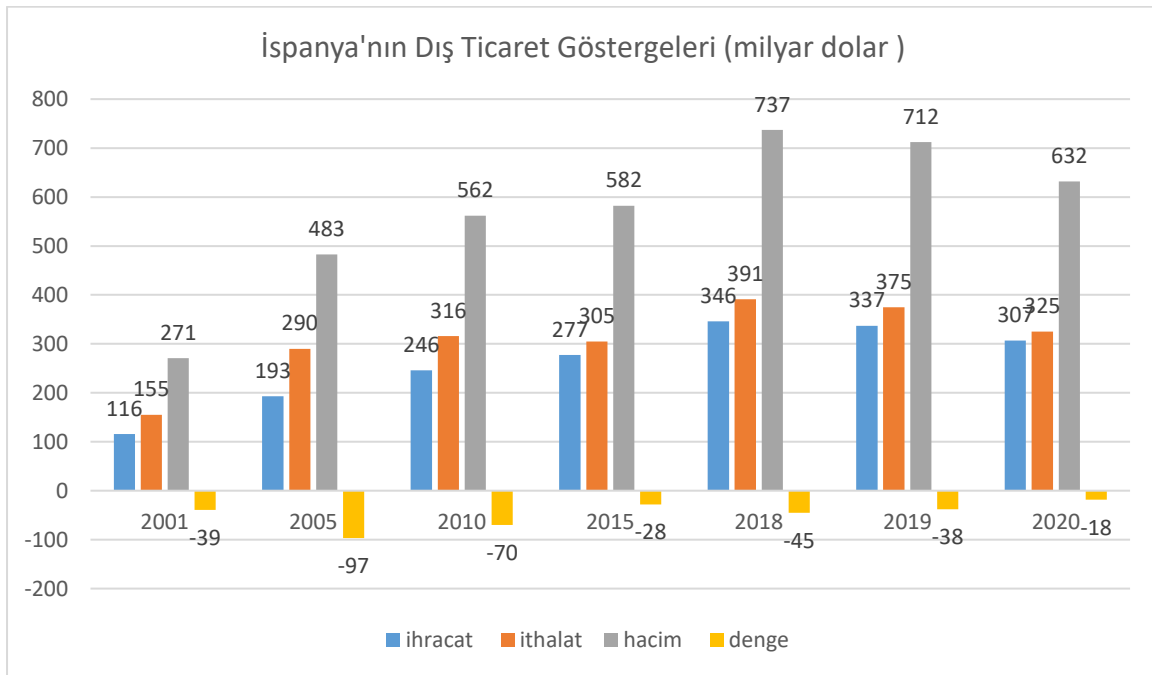
İspanya'nın konumu gereği lojistik de önde gelen sektörlerden birisidir. Avrupa, Kuzey Afrika ve Latin Amerika pazarına erişim imkanı sağlamaktadır. Ülkede 46 liman vardır. En önemli konteyner limanları Valencia, Algeciras ve Barselona'dır. İspanya, hızlı tren taşımacılığında ön sıralardadır. Akdeniz koridoru önümüzdeki yıllarda tamamlanması gereken önemli bir proje olup, kuzey Afrika'ya açılım açısından önemlidir.

AB üyesi bir ülke olarak İspanya da tüm üye ülkeler gibi AB müktesebatına uyum sağlamıştır.

BM, insani gelişmişlik endeksine göre dünyada 189 ülke arasında İspanya 25. sıradadır. Ekonomik serbestlik endeksine göre İspanya, dünyada 178 ülke arasında 39. sıradadır. Küresel rekabetçilik açısından dünyadaki 141 ülke arasında İspanya 23. sıradadır. Dünya Bankası iş yapma kolaylığı endeksine göre iş yapma kolaylığı açısından İspanya, dünyada 190 ülke arasında 30. sıradadır.

### 3. DIŞ TİCARET

#### Genel Durum



Kaynak: Trademap



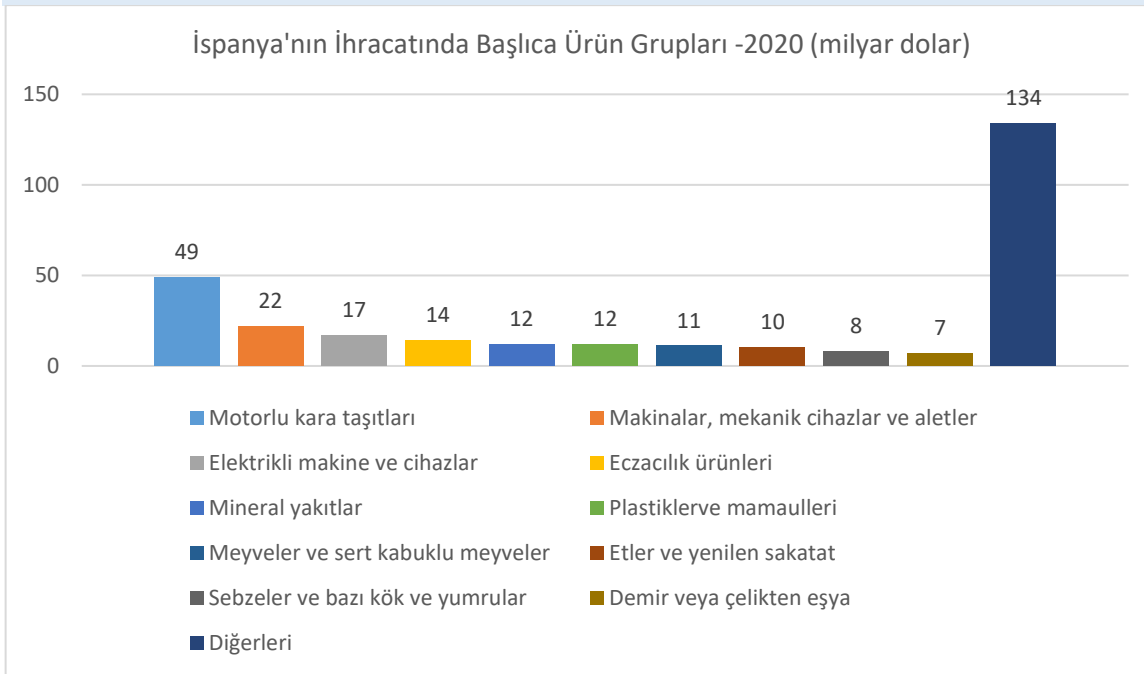
2020 yılında ülkenin ihracatı 307 milyar dolar (önceki yıla kıyasla % 9 azalış), ithalatı 325 milyar dolar (önceki yıla kıyasla % 13 azalış) olmuştur. Dış ticaretinde 2020 yılında 18 milyar dolarlık açık bulunmaktadır.

Ülkenin dünyaya ihracatında en önemli ürün grupları sırasıyla motorlu kara taşıtları, makinalar, mekanik cihazlar ve aletler, elektrikli makine ve cihazlar, eczacılık ürünleri, mineral yakıtlar, yağlar, plastikler ve mamulleri, meyveler ve sert kabuklu meyveler, etler ve yenilen sakatat, sebzeler ve bazı kök ve yumrular, demir veya çelikten eşyadır.

Ülkenin dünyadan ithalatında en önemli ürün grupları sırasıyla motorlu kara taşıtları, makinalar, mekanik cihazlar ve aletler, mineral yakıtlar, yağlar, elektrikli makine ve cihazlar, eczacılık ürünleri, plastikler ve mamulleri, organik kimyasallar, optik, fotoğraf, ölçü, tıbbi alet ve cihazlar, örülmemiş giyim eşyası ve aksesuarı, demir ve çeliktir.

## Başlıca Ürünler İtibarı ile Dış Ticaret

### İhracat



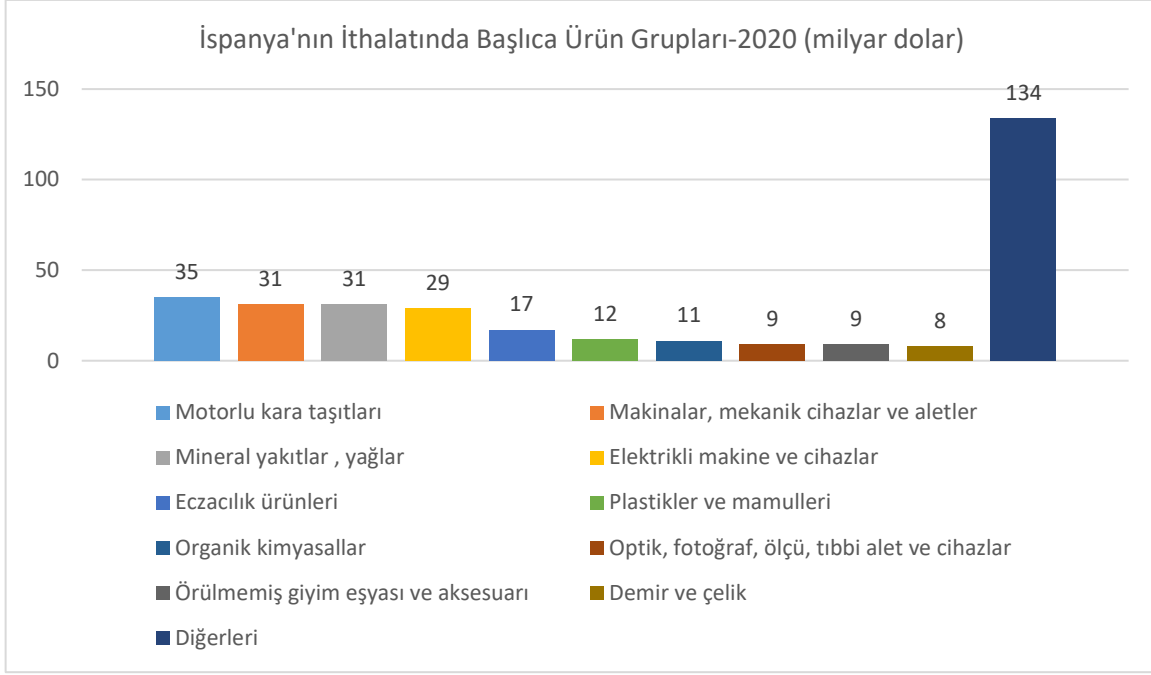
Kaynak: Trademap

## Yatırım İlişkileri

TCMB verilerine göre ülkemize İspanyol firmaları tarafından yapılan doğrudan yabancı yatırımların stoku 2019 yılı itibarı ile 7,65 milyar dolardır.

Madrid Ticaret Müşavirliği verilerine göre, İspanya'da faaliyet gösteren yaklaşık 113 Türk işletmesi bulunmaktadır. 1993-2019 yılları arasında Türkiye'den İspanya'ya yapılan doğrudan yatırım tutarı 271 milyon Avro'dur.

## İthalat



Kaynak: Trademap

## İspanya'nın İhracatında Başlıca Ürünler (bin dolar)

Sıra	GTİP	ÜRÜNLER	2018	2019	2020	Pay (% 2020)	Değişim (%, 2019- 2020)
<b>TOPLAM İHRACAT (Diğerleriyle)</b>			<b>346 064 315</b>	<b>337 215 114</b>	<b>306 997 233</b>	<b>100,0</b>	<b>-9,0</b>
1.	8703	Otomobiller	35 713 458	34 360 713	31 656 971	10,3	-7,9
2.	3004	Tedavide veya korunmada kullanılmak üzere hazırlanan ilaçlar (dozlandırılmış)	8 014 423	9 308 648	10 243 970	3,3	10,0
3.	2710	Petrol yağları ve bitümenli minerallerden elde edilen yağlar	16 774 809	15 541 276	9 618 106	3,1	-38,1
4.	8708	Karayolu taşıtları için aksam ve parçalar	11 798 867	10 633 203	9 155 174	3	-13,9
5.	0203	Domuz eti (taze, soğutulmuş veya dondurulmuş)	4 030 853	5 129 598	6 465 329	2,1	26,0
6.	8704	Esya taşımaya mahsus motorlu taşıtlar	6 477 809	5 807 636	4 513 205	1,5	-22,3
7.	0805	Turunçgiller (taze/kurutulmuş)	3 716 345	3 580 280	4 174 479	1,4	16,6
8.	6907	Cilasız veya sırsız seramikten döşeme veya kaplama karoları ve kaldırım	3 228 165	3 155 265	3 371 788	1,1	6,9

		taşları, mozaik küpler vb.					
9.	1509	Zeytinyağı ve fraksiyonları (kimyasal olarak değiştirilmemiş)	3 588 541	3 281 360	3 212 905	1,0	-2,1
10.	2204	Taze üzüm şarabı (kuvvetlendirilmiş şaraplar dahil) ve üzüm şırası	3 513 593	3 066 797	3 066 111	1,0	0
11.	8802	Helikopterler, uçaklar vb; uzay araçları (uydular dahil), uzay araçlarını fırlatıcı araçlar ve yörünge-altı araçları	3 210 018	3 707 836	3 056 315	1,0	-17,6
12.	6204	Kadınlar ve kız çocuk için takım elbise, takım, ceket, blazer, elbise, etek, pantolon etek, vb.(yüzme kıyafetleri hariç)	3 350 165	3 658 192	2 994 406	1,0	-18,1
13.	0709	Diğer sebzeler (taze/soğutulmuş)	2 220 531	2 303 233	2 520 309	0,8	9,4
14.	3002	İnsan kanı, hayvan kanı, serum, aşı, toksin vb. Ürünler	2 504 034	2 302 405	2 287 943	0,7	-0,6
15.	4011	Kauçuktan yeni dış lastikler	2 556 925	2 389 238	2 211 326	0,7	-7,4

Kaynak: Trademap

### İspanya'nın İthalatında Başlıca Ürünler (bin dolar)

Sıra	GTİP	ÜRÜNLER	2018	2019	2020	Pay (% 2020)	Değişim (%, 2019- 2020)
<b>TOPLAM İTHALAT (Diğerleriyle)</b>			<b>391 056 705</b>	<b>375 485 170</b>	<b>324 995 792</b>	<b>100,0</b>	<b>-13,4</b>
1.	2709	Ham petrol (petrol yağları ve bitümenli minerallerden elde edilen yağlar)	34 198 938	29 994 413	18 181 732	5,6	-39,4
2.	8708	Karayolu taşıtları için aksam ve parçalar	17 790 222	16 815 703	14 595 446	4,5	-13,2
3.	8703	Otomobiller	22 186 292	20 945 382	13 880 393	4,3	-33,7
4.	3004	Tedavide veya korunmada kullanılmak üzere hazırlanan ilaçlar (dozlandırılmış)	10 495 233	10 222 263	10 995 795	3,4	7,6
5.	8517	Telefon cihazları, ses, görüntü veya diğer bilgileri almaya veya vermeye mahsus diğer cihazlar	6 429 341	6 182 670	6 373 125	2,0	3,1
6.	2711	Petrol gazları ve diğer gazlı hidrokarbonlar	9 064 008	8 454 769	5 700 480	1,8	-32,6
7.	2710	Petrol yağları ve bitümenli minerallerden elde edilen yağlar	8 819 736	8 160 949	4 639 285	1,4	-43,2

8.	3002	İnsan kanı, hayvan kanı, serum, aşı, toksin vb. Ürünler	4 023 813	4 160 567	4 550 934	1,4	9,4
9.	8471	Otomatik bilgi işlem mak. bunlara ait birimler; manyetik veya optik okuyucular, verileri koda dönüştüren ve işleyen mak.	4 226 589	3 815 352	4 398 398	1,4	15,3
10.	2933	Sadece azotlu heterosiklik bileşikler	3 144 049	3 168 576	3 536 766	1,1	11,6
11.	6204	Kadınlar ve kız çocuk için takım elbise, takım, ceket, blazer, elbise, etek, pantolon etek, vb.(yüzme kıyafetleri hariç)	3 675 772	3 954 544	3 193 671	1,0	-19,2
12.	8544	İzole edilmiş teller, kablolar ve diğer elektrik iletkenler; tek tek kaplanmış liflerden oluşan fiber optik kablolar	3 097 134	3 206 095	2 900 563	0,9	-9,5
13.	6307	Diğer hazır eşya (elbise patronları dahil)	258 878	285 623	2 618 304	0,8	816,7
14.	9018	Tıpta, cerrahide, dişçilikte ve veterinerlikte kullanılan alet ve cihazlar	2 514 777	2 542 697	2 496 250	0,8	-1,8
15.	6110	Kazak, süveter, hırka, yelek vb. eşya (örme)	2 133 179	2 243 190	2 014 774	0,6	-10,2

Kaynak: Trademap

## İspanya'nın Ülkelere Göre İhracatı (bin dolar)

Sıra	Ülke	2018	2019	2020	Pay (% 2020)	Değişim (%, 2019- 2020)
<b>TOPLAM İHRACAT (Diğerleriyle)</b>		<b>346 064 315</b>	<b>337 215 114</b>	<b>306 997 233</b>	100,0	<b>-9,0</b>
1.	Fransa	51 345 680	49 139 103	50 005 541	16,3	1,8
2.	Almanya	36 264 844	34 767 305	35 148 033	11,4	1,1
3.	İtalya	27 005 531	26 009 597	23 509 754	7,7	-9,6
4.	Portekiz	25 172 530	24 523 329	22 881 756	7,5	-6,7
5.	İngiltere	21 961 683	22 016 846	20 304 604	6,6	-7,8
6.	ABD	15 113 663	15 383 387	13 912 149	4,5	-9,6
7.	Hollanda	12 025 883	11 004 432	10 386 952	3,4	-5,6
8.	Çin	7 420 703	7 613 577	9 365 058	3,1	23
9.	Belçika	9 878 709	9 282 707	8 654 899	2,8	-6,8
10.	Fas	9 724 014	9 534 025	8 424 041	2,7	-11,6
11.	Polonya	6 634 674	6 920 098	7 294 235	2,4	5,4
12.	İsviçre	4 962 712	5 637 140	5 827 235	1,9	3,4
<b>13.</b>	<b>Türkiye</b>	<b>5 705 824</b>	<b>4 999 308</b>	<b>4 887 637</b>	<b>1,6</b>	<b>-2,2</b>
14.	Meksika	5 393 026	4 809 152	3 677 629	1,2	-23,5
15.	Romanya	2 594 218	2 588 661	3 018 532	1,0	16,6

Kaynak: Trademap

## İspanya'nın Ükelere Göre İthalatı (bin dolar)

Sıra	Ülke	2018	2019	2020	Pay (% 2020)	Değişim (% 2019-2020)
<b>TOPLAM İTHALAT (Diğerleriyle)</b>		<b>391 056 705</b>	<b>375 485 170</b>	<b>324 995 792</b>	100,0	-13,4
1.	Almanya	47 537 565	44 701 713	45 581 854	14,0	2,0
2.	Fransa	40 958 309	37 407 363	36 938 578	11,4	-1,3
3.	Çin	31 797 407	32 639 038	28 722 519	8,8	-12,0
4.	İtalya	25 037 977	23 031 110	21 460 167	6,6	-6,8
5.	Hollanda	15 353 112	15 613 981	19 007 849	5,8	21,7
6.	ABD	15 565 485	17 396 648	13 221 348	4,1	-24,0
7.	Portekiz	13 794 714	12 789 172	12 901 821	4,0	0,9
8.	Belçika	8 761 781	8 324 184	11 739 855	3,6	41,0
9.	İngiltere	13 607 316	13 219 522	11 566 963	3,6	-12,5
10.	Polonya	6 450 093	6 372 398	7 307 308	2,2	14,7
11.	Fas	7 912 117	7 779 618	7 237 207	2,2	-7,0
<b>12.</b>	<b>Türkiye</b>	<b>8 409 582</b>	<b>8 497 881</b>	<b>7 014 765</b>	<b>2,2</b>	<b>-17,5</b>
13.	İsviçre	4 974 271	4 119 990	5 477 283	1,7	32,9
14.	Çekya	5 067 481	4 889 740	4 739 127	1,5	-3,1
15.	Nijerya	6 653 486	6 335 652	4 417 880	1,4	-30,3

Kaynak: Trademap

## Türkiye'nin İspanya'ya İhracatında Başlıca Ürünler (bin dolar)

Sıra	GTİP	ÜRÜNLER	2018	2019	2020	Pay (% 2020)	Değişim (%, 2019- 2020)
<b>TOPLAM İHRACAT (Diğerleriyle)</b>			<b>7 708 490</b>	<b>7 641 186</b>	<b>6 686 430</b>	<b>100,0</b>	<b>-12,5</b>
1.	8703	Otomobiller	1 044 450	952 015	691 524	10,3	-27,4
2.	6204	Kadınlar ve kız çocuk için takım elbise, takım, ceket, blazer, elbise, etek, pantolon etek, vb.(yüzme kıyafetleri hariç)	662 918	696 258	641 445	9,6	-7,9
3.	6110	Kazak, süveter, hırka, yelek vb. eşya (örme)	229 943	272 306	321 138	4,8	17,9
4.	8708	Karayolu taşıtları için aksam ve parçalar	196 128	203 188	263 044	3,9	29,5
5.	7210	Demir veya alaşımsız çelikten yassı hadde mamulleri, genişlik ≥600 mm (kaplanmış)	127 528	169 291	232 256	3,5	37,2
6.	6109	Tişörtler, fanilalar, atletler, kaşkorseler ve diğer iç giyim eşyası (örme)	293 779	290 102	224 137	3,4	-22,7
7.	6104	Kadın ve kız çocuk için takım elbise, takım, ceket, blazer, etek, pantolon, tulum ve şort (örme)(yüzme kıyafeti hariç)	206 079	193 977	183 946	2,8	-5,2
8.	7208	Demir veya alaşımsız çelikten yassı hadde ürünleri (genişlik ≥ 600 mm)	428 657	310 535	157 022	2,3	-49,4
9.	6206	Kadınlar ve kız çocuklar için bluzlar, gömlekler ve gömlek-bluzlar	196 031	163 700	153 311	2,3	-6,3
10.	2710	Petrol yağları ve bitümenli minerallerden elde edilen yağlar	411 327	539 334	147 140	2,2	-72,7
11.	8704	Eşya taşımaya mahsus motorlu taşıtlar	187 765	155 640	125 741	1,9	-19,2

12.	6203	Erkekler ve erkek çocuk için takım elbise, takım, ceket, blazer, pantolon, tulum ve şort (yüzme kıyafeti hariç)	306 098	246 222	119 195	1,8	-51,6
13.	8701	Traktörler	99 450	100 271	99 329	1,5	-0,9
14.	8418	Buzdolapları, dondurucular ve diğer soğutucu ve dondurucu cihazlar ve ısı pompaları	79 800	89 944	92 229	1,4	2,5
15.	2836	Karbonat; peroksikarbonat; amonyum karbomat içeren ticari amonyum karbonat	70 784	85 359	81 618	1,2	-4,4

Kaynak: Trademap

### Türkiye'nin İspanya'dan İthalatında Başlıca Ürünler (bin dolar)

Sıra	GTİP	ÜRÜNLER	2018	2019	2020	Pay (% 2020)	Değişim (% 2019- 2020)
<b>TOPLAM İTHALAT (Diğerleriyle)</b>			<b>5 492 454</b>	<b>4 148 502</b>	5 034 365	<b>100,0</b>	<b>21,4</b>
1.	8703	Otomobiller	852 765	438 707	1 076 100	21,4	145,3
2.	8708	Karayolu taşıtları için aksam ve parçalar	255 856	250 369	230 634	4,6	-7,9
3.	7901	İşlenmemiş çinko	156 224	171 461	170 694	3,4	-0,4
4.	3902	Propilen ve diğer olefinlerin polimerleri (ilk şekillerde)	148 882	133 396	150 090	3,0	12,5
5.	2902	Siklik hidrokarbonlar	154 929	119 008	112 096	2,2	-5,8
6.	8407	Kıvılcım ile ateşlemeli içten yanmalı doğrusal veya döner pistonlu motorlar (patlamalı motor)	29 890	55 028	108 987	2,2	98,1
7.	2710	Petrol yağları ve bitümenli minerallerden elde edilen yağlar	117 805	87 548	97 742	1,9	11,6
8.	7219	Paslanmaz çelikten yassı hadde mamulleri (genişliği 600 mm. veya fazla olanlar)	79 095	64 388	85 722	1,7	33,1
9.	8704	Eşya taşımaya mahsus motorlu taşıtlar	144 189	49 726	76 525	1,5	53,9
10.	7213	Demir veya alaşımsız çelikten filmaşın (sıcak haddelenmiş, kangal halinde)	89 036	71 038	76 022	1,5	7
11.	3901	Etilen polimerleri (ilk şekillerde)	91 012	79 215	72 758	1,4	-8,2
12.	8545	Elektrik işlerinde kullanılan kömür elektrotlar-fırçalar, lamba-pil kömürleri ve grafit veya diğer kömürden diğer eşya	81 219	56 707	62 582	1,2	10,4
13.	9032	Otomatik kontrol ve ayar alet ve cihazları	71 136	73 255	60 712	1,2	-17,1
14.	3004	Tedavide veya korunmada kullanılmak üzere hazırlanan ilaçlar (dozlandırılmış)	69 560	54 878	58 269	1,2	6,2
15.	3904	Vinil klorür veya diğer halojenlenmiş olefinlerin polimerleri (ilk şekillerde)	46 563	42 536	57 046	1,1	34,1

Kaynak: Trademap

## 4. DOĞRUDAN YABANCI YATIRIMLAR

### Doğrudan Yabancı Yatırımların Görünümü

İspanya'da yabancı yatırımlar, geçen 25 sene içerisinde İspanyol ekonomisinin modernleşmesinde büyük rol oynamıştır.

UNCTAD verilerine göre, İspanya'ya 2019 yılında 12,4 milyar dolar tutarında doğrudan yabancı yatırım girişi olmuştur. Ülkeye doğrudan yabancı yatırım girişleri 2018 yılına göre % 72,4 oranında gerileme kaydetmiştir. 2019 yılı itibarıyla ülkeye giren doğrudan yabancı yatırım stoku 752 milyar dolardır. 2019 yılı sonu itibarı ile İspanya'ya en fazla doğrudan yatırımda bulunan ilk on ülke ve bunların yatırım tutarları şöyledir: Hollanda (138 milyar dolar), Lüksemburg (116 milyar dolar), Birleşik Krallık (87 milyar dolar), Fransa (79 milyar dolar), Almanya (72 milyar dolar), İtalya (43 milyar dolar), ABD (33 milyar dolar), İsviçre (21 milyar dolar) ve Portekiz (18 milyar dolar).

Diğer taraftan, İspanya'nın yurtdışında yaptığı yatırımların artmasına bağlı olarak son yıllarda ülkeden sermaye çıkışında ciddi bir artış görülmektedir. Bunun büyük kısmını, Latin Amerika ülkelerine yapılan yatırımlar oluşturmaktadır. İspanya'nın bu ülkelere yaptığı yatırımlar rekor bir düzeye ulaşmıştır. İspanyol yatırımlarının yöneldiği ikinci büyük hedef OECD ülkeleridir. Özellikle Birleşik Krallık ve ABD, İspanyol yatırımlarının yöneldiği en önemli ülkelerin başında gelmektedir. UNCTAD verilerine göre İspanya'nın ülke dışına doğrudan yatırım çıkışı 2019 yılında bir önceki yıla kıyasla % 11,1 oranında azalarak 24 milyar dolar olmuştur. Ülkenin yurtdışı doğrudan yatırım stoku 1980-2019 yılları arasında 583 milyar dolar olmuştur. 2019 yılı sonu itibarı ile İspanyol doğrudan yatırımlarının yöneldiği ilk on ülke ve yatırım tutarları şöyledir: Birleşik Krallık (112 milyar dolar), ABD (102 milyar dolar), Brezilya (66 milyar dolar), Meksika (45 milyar dolar), Fransa (26 milyar dolar), Portekiz (25 milyar dolar), Almanya (24 milyar dolar), Şili (21 milyar dolar), Arjantin (17 milyar dolar) ve İrlanda (15 milyar dolar).

### Yabancı Yatırım Mevzuatı

İspanya'da yabancı yatırımlar üzerinde herhangi bir kontrol mekanizması bulunmamaktadır. İlgili yatırım, Bakanlar Kurulu'nun ön iznine tabi olan vergi cenneti ülkeler menşeli veya ulusal güvenlik faaliyetleri ile doğrudan ilişkili olan bir yatırım veyahut da AB üyesi olmayan ülkelerin diplomatik temsilcilikleri için gayrimenkul yatırımı olmadığı müddetçe yatırım bildirimini yatırımın gerçekleşmesinden sonra yapılmaktadır.

Faydalı olabilecek web siteleri:

<http://www.cnmv.es> –The National Securities Market Commission (CNMV)

<https://comercio.gob.es/en-us/Paginas/Index.aspx> - Sanayi, Ticaret ve Turizm Bakanlığı

<https://www.bde.es/bde/en/> - İspanya Merkez Bankası

## İspanya'daki Serbest Bölgeler (Özel Ekonomik Bölgeler)

İspanya'da hem ana kara üzerinde hem de adalarda bir çok serbest bölge faaliyet göstermektedir. En büyük serbest bölgeler Barselona, Cadiz, Kanarya Adaları ve Vigo'da bulunmaktadır. İspanyol gümrük mevzuatı firmaların kendi serbest ticaret alanları olmasına imkan tanımaktadır. Gümrük vergileri sadece üretilen veya bölgeye getirilen malların İspanya'ya tüketim amacıyla ithal edilmesi halinde geçerli olmaktadır. Bu bölgelerde faaliyet gösteren firmalar, İspanyol iş kanunlarına bağlıdır.

## Şirket Birleşmeleri ve Marka Satın Almalar

Şirket birleşmeleri ve satın almalar hakkında detaylı bilgiye ulaşılacak kaynaklar aşağıda verilmektedir:

☞ <http://www.investinspain.org> (ICEX)

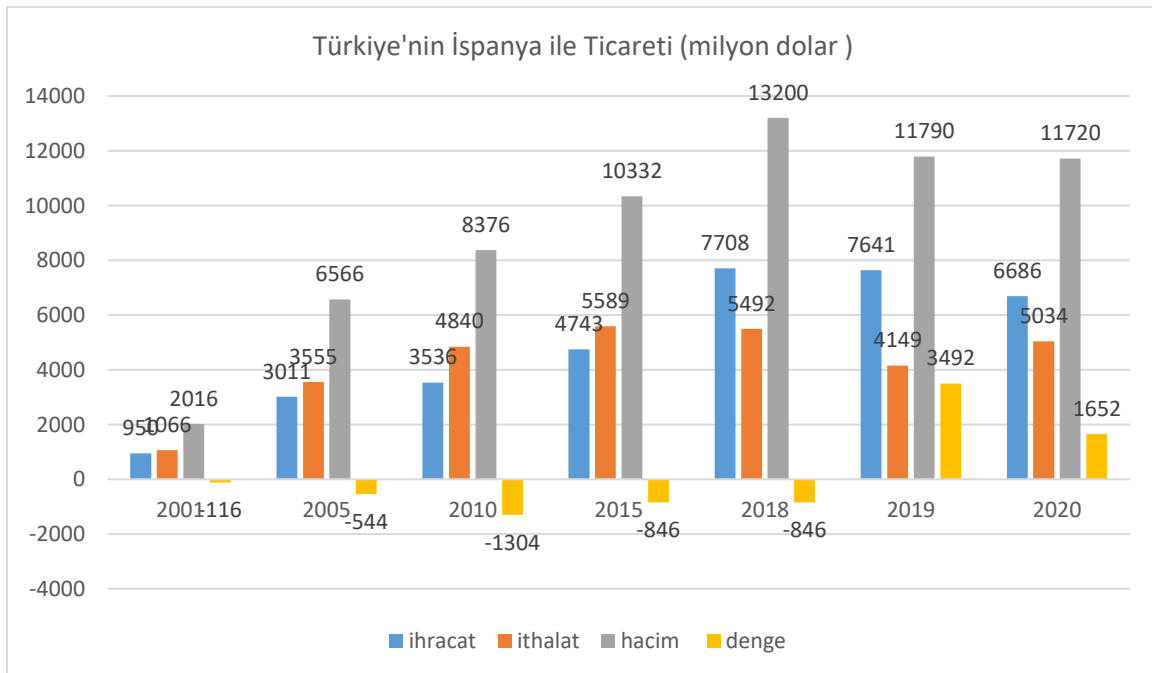
☞ [https://www.ico.es/en/web/ico\\_en/home](https://www.ico.es/en/web/ico_en/home) (Instituto de Crédito Oficial-ICO (Kamu finansman ajansı gibi faaliyet gösteren bir devlet bankası olup, özel statüsü bulunmaktadır.)

## 5. TÜRKİYE İLE TİCARET

### Genel Durum

Türkiye'nin 1980'li yıllarda içine girdiği ekonomik liberalizasyon döneminde genel olarak gelişen dış ticarete paralel olarak Türkiye-İspanya ikili ticareti de artış göstermiş, 1996 yılında yürürlüğe giren Avrupa Birliği ile Gümrük Birliği anlaşmasıyla ikili ilişkiler daha da gelişmiştir. 1999 senesinde Türkiye'nin Avrupa Birliği'ne adaylığının onaylanması, Akdeniz'in zıt köşesinde yerleşik bulunan bu iki ülkenin yakınlaşmasına yardımcı olmuştur.

### Türkiye-İspanya Dış Ticareti



Kaynak: Trademap